




Arquivo Dados Duplicados eSUS	  	
	Elaborado em: 18/06/2020	Última Revisão: 24/09/2020
	Nº Revisão: 002	Página 1 de 2

Definição

Dados duplicados são notificações de um mesmo indivíduo e que foram registradas em duplicidade nos Sistema Oficial de Notificação (e-SUS Notifica, módulo VE). Isto precisa ser tratado para não causar **erro** no cálculo dos indicadores.

Para a detecção das duplicidades são analisadas as notificações repetidas de um paciente em uma mesma janela de sintomas (período inferior ou igual a 14 dias). Para identificar o mesmo paciente é checado duplicidade por CPF ou por nome completo e data de nascimento.


Todos os registros duplicados nesse arquivo **NÃO** serão contabilizados no painel da SES (<http://covid19.saude.go.gov.br>).

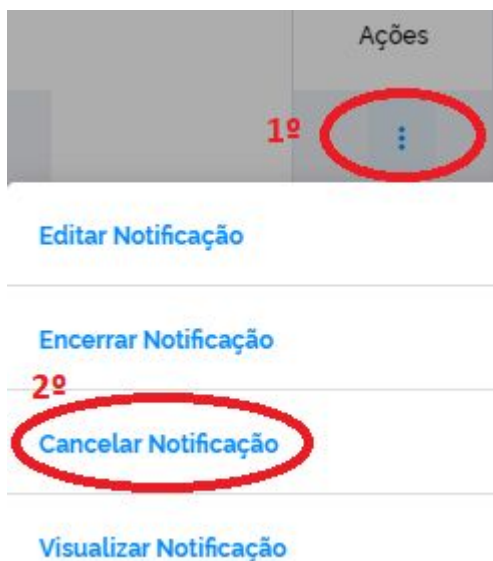
Objetivo

Guiar o notificador sobre como proceder para solucionar o problema de duplicidade de notificações no e-SUS Notifica-Módulo VE.

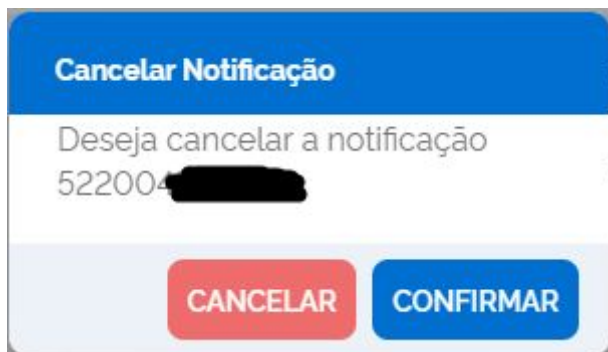
O que eu preciso fazer?

- Para fichas repetidas no mesmo município de residência: Analisar qual ficha está mais completa. É imprescindível que a equipe da vigilância epidemiológica investigue o preenchimento de cada campo da notificação. Por fim, cancelar a ficha menos completa e complementar a mais completa, caso necessário;
- Para fichas de duplicidade entre municípios diferentes: Verificar qual é realmente o município de residência do paciente e corrigir os dados de residência da ficha incorreta. Caso a ficha do município incorreto esteja mais completa, favor atualizar os dados da ficha do município correto e cancelar a ficha do município incorreto.
- Para cancelar basta localizar a ficha no sistema, clicar no ícone da coluna “**Ações**” da ficha e em seguida na opção “**Cancelar Notificação**”, conforme imagem abaixo:

<h1>Arquivo Dados Duplicados eSUS</h1>		
	Elaborado em: 18/06/2020	Última Revisão: 24/09/2020
	Nº Revisão: 002	Página 2 de 2



- Em seguida confirme o cancelamento, clicando no botão **“CONFIRMAR”**, conforme imagem abaixo:



Resultado das alterações

Após cancelar uma das fichas, a outra automaticamente será considerada no próximo ciclo de atualização do boletim, um período médio de 2 horas. Para entender o ciclo de atualização do boletim [clique aqui](#)